



VELOSO, H. H. P.; RIBEIRO, I. L. A. R.; ALVES, J. P. L.; SILVA FILHO, J. A.; PEREIRA, M. A. C.; BRASIL JÚNIOR, O. O tratamento endodôntico na qualidade de vida: Estudo piloto. In: XIV Mostra de Iniciação Científica em Odontologia, 2009, João Pessoa - PB. *Revista de Iniciação Científica em Odontologia*, João Pessoa, v. 7, n. 1, jan./jun. 2009.



Universidade Federal da Paraíba

O tratamento endodôntico na qualidade de vida: Estudo piloto

Apoio: CNPq - PIBIC



Heloísa Helena Pinho Veloso
Isabella Lima Arrais Ribeiro
João Paulo Laurentino Alves
José Arão da Silva Filho
Mário Allan Coutinho Pereira
Ozawa Brasil Júnior

INTRODUÇÃO

TRATAMENTO ENDODÔNTICO

Indicações

- Traumatismos;
- Alterações pulpares irreversíveis;
- Necrose com ou sem reação periapical;
- Reabsorções
- Tratamento reabilitador



(RIBEIRO, 2009)



“Último procedimento possível para salvar um dente”
(ZAIA, 2008)



INTRODUÇÃO

QUALIDADE DE VIDA

Bem estar → Saúde → Viver bem



Afecções endodônticas
Tratamento endodôntico



Efeitos negativos para os pacientes

(ESTRELA, 2004)

INTRODUÇÃO

SERVIÇO PÚBLICO DE SAÚDE

Propostas do Brasil Sorridente (MS, 2009)



Centro de Especialidades Odontológicas

Demanda

Qualidade do serviço

Sucesso do tratamento

Preservação

Manutenção da Saúde Bucal



OBJETIVO

Avaliar o impacto do tratamento endodôntico na qualidade de vida e a satisfação de pacientes atendidos nas clínicas de endodontia do Centro de Especialidades Odontológicas de João Pessoa – PB (CEO).



METODOLOGIA

Seleção aleatória em fichas do arquivo



Tratamento concluído e confirmado mediante exame radiográfico anexado à ficha



Convocação



Coleta de dados → Formulários → Questões diretas

Análise → GMC; versão 2002



RESULTADOS

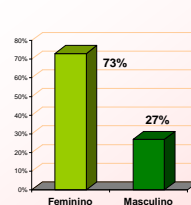


Gráfico 1. Gênero dos pesquisados

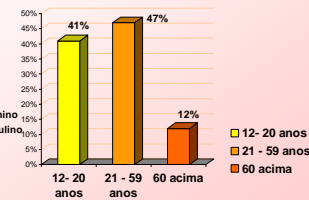


Gráfico 2. Faixa etária dos pesquisados

RESULTADOS

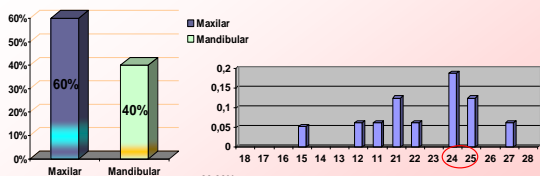
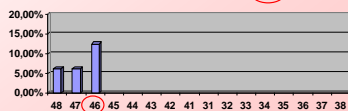


Gráfico 3. Arco envolvido



Gráficos 4 e 5. Elementos tratados

RESULTADOS

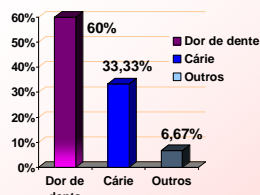


Gráfico 6. Motivo para o tratamento

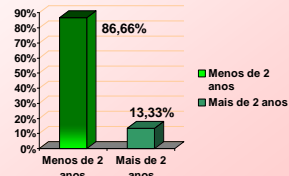


Gráfico 7. Tempo desde o tratamento

RESULTADOS

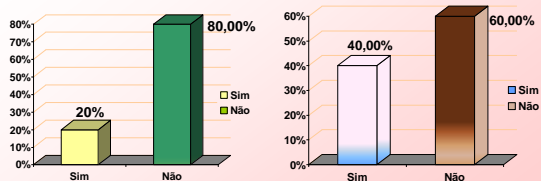


Gráfico 8. Ocorrência de fratura dental entre as sessões

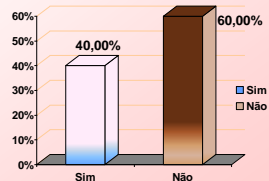


Gráfico 9. Realização de Restauração definitiva

RESULTADOS

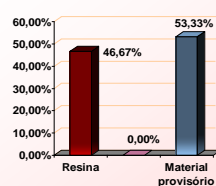


Gráfico 10. Material restaurador

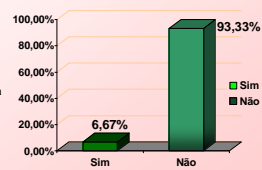


Gráfico 11. Fratura dental após conclusão do tratamento

RESULTADOS

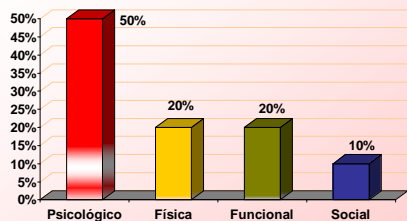


Gráfico 12. Repercussões do tratamento endodôntico na qualidade de vida dos pacientes

RESULTADOS

Tabela 1. Satisfação dos pacientes com o tratamento endodôntico

Tratamento endodôntico	Média das notas
Tempo de tratamento	6,33
Sensação dolorosa	8
Conforto durante o tratamento	7,33
Satisfação com a estética obtida	8,06
Conforto em função mastigatória	7,8
Satisfação ao final do tratamento	8,93

CONCLUSÃO

Concluiu-se que o tratamento endodôntico possui influência na qualidade de vida dos pacientes; no entanto, há bom índice de satisfação com o resultado após a conclusão do tratamento.

REFERÊNCIAS

BRASIL. Ministério da Saúde. Brasil Sorridente. Disponível em: http://portal.saude.gov.br/saude/area.cfm?id_area=406. Acesso em: 16/04/2009.

ESTRELA, C. *Ciência Endodôntica*. Vol. 2., São Paulo: Artes Medicas, 2004.

RIBEIRO, I. L. A. *Influência do tabagismo nas alterações pulpares*. Monografia apresentada à Faculdade de Odontologia da Universidade Federal da Paraíba para conclusão do curso de graduação. 2009.

ZAIA, A. A. Avanços atuais do tratamento endodôntico. *Jornal da UNICAMP*. Campinas, 1º a 14 de dezembro de 2008 – ANO XXIII – Nº 418.