




MOURA, T. D. Q.; ASSUNÇÃO, M. C. T.; OLIVEIRA, T. S. B.; MOURA, S. A. B. A representação social e a etiologia do câncer de boca no discurso dos usuários do SUS. In: XIII Mostra de Iniciação Científica em Odontologia, 2008, João Pessoa - PB. Revista de Iniciação Científica em Odontologia, João Pessoa, v. 6, n. 2, jul./dez. 2008.


XIII MICO



**A representação social e a etiologia do câncer de boca no discurso dos usuários do SUS**

Thiago Dias Quirino de Moura\*, Marcene César Tabosa Assunção\*, Thaliny Sarmento Batista de Oliveira\*, Sérgio Adriane Bezerra de Moura\*\*

\*Aluno(a) do curso de graduação em Enfermagem, Universidade Federal de Campina Grande, Cajazeiras PB  
\*\* Doutor em Odontologia, Professor Adjunto na Universidade Federal de Campina Grande, Cuité PB



**CONTEXTUALIZAÇÃO**







<http://www.inca.gov.br/estimativa/2008/>





**ESTIMATIVA 2008 (Brasil)**

Estimativas, para o ano 2008, das taxas brutas de incidência por 100 mil e de número de casos novos por câncer, em homens, segundo localização primária.\*

Localização Primária Neoplasia maligna	Estimativa dos Casos Novos			
	Estado		Capital	
	Casos	Taxa Bruta	Casos	Taxa Bruta
Próstata	49.530	52,43	13.990	67,81
Traquéia, Brônquio e Pulmão	17.810	18,86	5.150	24,91
Estômago	14.080	14,92	3.590	17,42
Cólon e Reto	12.490	13,23	4.360	20,99
Cavidade Oral	10.380	11,00	3.000	14,45
Esôfago	7.900	8,35	1.640	7,84
Leucemias	5.220	5,52	1.460	7,06
Pele Melanoma	2.950	3,09	830	3,80
Outras Localizações	55.610	58,87	17.010	82,32
<b>Subtotal</b>	<b>175.970</b>	<b>186,29</b>	<b>51.030</b>	<b>246,87</b>
Próstata	55.890	59,16	13.230	64,02
<b>Totais</b>	<b>231.860</b>	<b>245,47</b>	<b>64.260</b>	<b>310,93</b>

\* para 10 ou múltiplos de 10.




<http://www.inca.gov.br/estimativa/2008/>

**ESTIMATIVA 2008 (Brasil)**

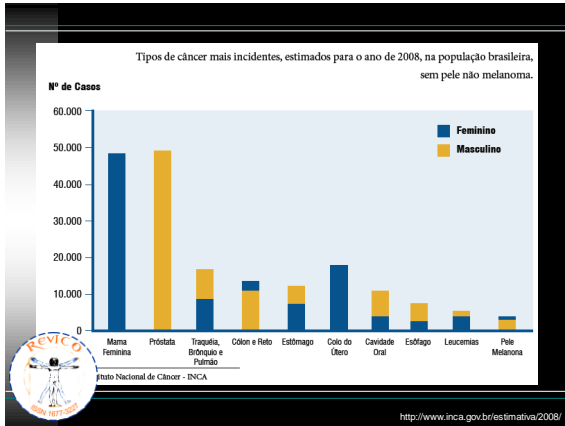
Estimativas, para o ano 2008, das taxas brutas de incidência por 100 mil e de número de casos novos por câncer, em mulheres, segundo localização primária.\*

Localização Primária Neoplasia maligna	Estimativa dos Casos Novos			
	Estado		Capital	
	Casos	Taxa Bruta	Casos	Taxa Bruta
Mama Feminina	49.400	50,71	17.400	76,04
Colo do Útero	18.680	19,18	5.620	24,49
Cólon e Reto	14.500	14,88	5.450	23,80
Traquéia, Brônquio e Pulmão	9.460	9,72	3.070	13,49
Estômago	7.720	7,93	2.380	10,30
Leucemias	4.320	4,44	1.340	5,89
Cavidade Oral	3.780	3,88	1.140	4,83
Pele Melanoma	2.970	3,03	930	3,69
Esôfago	2.650	2,72	620	2,30
Outras Localizações	62.270	63,93	22.530	98,39
<b>Subtotal</b>	<b>175.750</b>	<b>180,43</b>	<b>60.480</b>	<b>264,11</b>
Próstata	59.120	60,70	14.140	61,73
<b>Totais</b>	<b>234.870</b>	<b>241,09</b>	<b>74.620</b>	<b>325,77</b>

\* para 10 ou múltiplos de 10.



<http://www.inca.gov.br/estimativa/2008/>



### Distribuição nos Estados

Estimativas, para o ano 2008, de número de casos novos de câncer, por Estado.

Estado	Leucemias	Cavidade Oral	Pele Melanoma	Outras Localizações	Subtotal	Pele não melanoma	Totais as Hospitais
Acre	20	20	20	80	420	280	700
Alagoas	110	110	20	890	2.330	990	3.320
Amapá	30	20	20	170	380	160	540
Amazonas	120	70	20	1.270	3.460	910	4.370
Bahia	410	700	100	3.580	12.960	5.480	18.440
Ceará	360	450	110	2.530	10.410	5.760	16.170
Distrito Federal	120	150	60	1.960	4.090	160	5.240
Espírito Santo	190	330	110	2.170	6.740	2.070	8.810
Goiás	270	330	100	2.500	8.100	3.510	11.610
Maranhão	180	70	20	1.360	3.660	1.110	4.770
Matô Grosso	130	120	40	1.360	3.800	1.470	5.270
Matô Grosso do Sul	130	150	50	1.410	4.430	1.660	6.090
Minas Gerais	960	1.140	390	14.810	35.520	8.520	44.420
Môçô	240	200	30	1.470	5.230	1.850	7.080
Paraná	150	170	30	800	3.120	1.940	5.060
Paraná	630	760	570	9.800	25.960	7.140	33.060
Pernambuco	350	510	100	3.520	12.260	5.790	18.040
Piauí	100	90	20	370	2.290	1.810	4.100
Rio de Janeiro	960	2.030	480	13.890	43.550	11.300	54.890
Rio Grande do Norte	170	190	30	670	3.000	2.890	5.980
Rio Grande do Sul	810	1.050	870	15.020	38.830	9.100	47.930
Rorôndia	50	40	20	580	1.050	730	2.280
Roraima	20	20	20	180	460	50	510
Santa Catarina	380	430	510	3.050	11.860	6.700	18.560
São Paulo	2.530	4.510	2.140	33.740	101.840	32.140	133.980
Sergipe	70	130	20	630	2.270	380	3.020
Socantins	50	30	20	700	1.610	350	1.960
<b>Total</b>	<b>9.840</b>	<b>14.180</b>	<b>6.920</b>	<b>117.880</b>	<b>351.720</b>	<b>118.010</b>	<b>469.730</b>

Fonte: Ministério da Saúde - INCA

<http://www.inca.gov.br/estimativa/2008/>

### Fatores de Risco

**Sexo masculino**

**5ª década**

**Leucoderma**

<http://www.achestudosegratuito.com.br/fotoatomia/fotoagil/Sols0107.jpg>  
<http://imagens.kobing.com.br/papeldepareda/7058ca.jpg>



### Conhecimento popular

**O espaço e o lugar do sujeito**

**Cenário**

**Horizonte**

**Perspectivas**

<http://www.achestudosegratuito.com.br/fotoatomia/fotoagil/Sols0107.jpg>  
<http://www.hipersuper.pfwp-content/uploads/2007/05/cevveja1.jpg>  
<http://www.alfarico-online.net/blogue/wp-content/uploads/2007/05/fumo.jpg>  
[http://www.staighfromedebc.com/56226711NPV\\_atacking\\_epithelial\\_cells.jpg](http://www.staighfromedebc.com/56226711NPV_atacking_epithelial_cells.jpg)

Valadares, 1999

## OBJETIVOS

Reconhecer as representações sociais do câncer de boca e o conhecimento acerca da etiologia da doença, buscando a compreensão desse saber construído na prática vivida por uma população usuária do Sistema Único de Saúde (SUS) na região do semi-árido nordestino brasileiro.



[http://www.bnb.gov.br/contenutpublicacao/Inestr\\_no\\_Nordeste\\_eng/mapa\\_do\\_semi\\_arido/gerados/semi-arido.gif](http://www.bnb.gov.br/contenutpublicacao/Inestr_no_Nordeste_eng/mapa_do_semi_arido/gerados/semi-arido.gif)

## METODOLOGIA

- Apreciação e aprovação do Comitê de Ética
- 225 indivíduos (123 - 102 )
- Postos de atendimento do SUS
- Entrevista semi-estruturada
- Análise do Discurso (Práticas Discursivas)



## RESULTADOS

- Representação acerca do câncer de boca

morte

doença grave

medo

perigo

doença sem cura



## RESULTADOS

- Representação acerca da etiologia

álcool

fumo

bactérias



## DISCUSSÃO

- Os aspectos culturais norteiam as representações acerca do câncer de boca
- Empreender atividades educativas continuadas no intuito de favorecer uma ressignificação das concepções acerca da doença
- Campanhas educativas - desmistificação do câncer - envolvimento da comunidade em um problema que é de saúde coletiva




## DISCUSSÃO

- Não promover a idéia de associação entre câncer e morte, o que gera uma imagem de impotência individual
- Simbolismo construído sobre o câncer - doença que invade o corpo, incurável, misteriosa, que gera sentimentos e perdas.



## CONCLUSÕES

Os resultados convidam a uma reflexão acerca da disponibilidade de informações acerca do câncer de boca destinada à população de forma que se torne estratégia da política nacional de atenção oncológica.



### Auto-Exame da Boca

Todas as regiões da boca devem ser examinadas:



## REFERÊNCIAS

- ALPÍZAR, M.D.M.; VALERA, I.M.; MARTELL, T.P.; HERNÁNDEZ, A.L.R. Programa de pesquisa del cáncer bucal. Su impacto en un área de salud. *Rev Cubana Med Gen Integr.* Habana, v.17, n.3, p.240-3, mayo/jun 2001.
- ANDRADE, F.P.; ANTUNES, J.L.F.; DURAZZO, M.D. Evaluation of the quality of life of patients with oral cancer in Brazil. *Braz Oral Res.* São Paulo, v.20, n.4, p.290-6, Oct./Dec. 2006.
- CARDOSO, M. H. C. A., GOMES, R. Representações sociais e história: referenciais teórico-metodológicos para o campo da saúde coletiva. *Cad. Saúde Pública*, Rio de Janeiro, v.16, n.2, p.499-506, abr./jun. 2000.
- KOWALSKI, Ivonete S. G.; SOUZA, Clariza P. Social representations of relatives and patients with oral and oropharyngeal squamous carcinoma on the prevention and diagnosis of cancer. *Acta Oncol Bras*, São Paulo, v.21, n.1, p.206-210, jan.-dez. 2001.
- RAMOS, Conrado, CARVALHO, João Eduardo Coin de, MANGIACAVALLI, Maria Angélica da Silveira Corrêa. Impacto e (im)mobilização: um estudo sobre campanhas de prevenção ao câncer. *Ciênc. saúde coletiva*, Rio de Janeiro, v.12, no.5, p.1387-1396, set./out. 2007.
- SPINK, Mary Jane Paris, GIMENES, Maria da Glória G. Práticas discursivas e produção de sentido: apontamentos metodológicos para a análise de discursos sobre a saúde e a doença. *Saúde Soc.* São Paulo, v.3, no.2, p.149-171, ago./dez. 1994.
- VALADARES, J. C. A propriedade, o espaço e o lugar do sujeito. *Cad. Saúde Pública*, Rio de Janeiro, v.15, n.4, p.895-900, out./dez. 1999.

